



silvadek

Life is composite




Nasze porady dotyczące pielęgnacji desek tarasowych Elegance i Emotion

Elegance



Emotion



Szczotka ryżowa

Taras należy obowiązkowo umyć raz w roku, najlepiej wiosną, za pomocą szczotki ryżowej i wody z detergentem – dla optymalnego rezultatu najlepiej użyć wody ciepłej.

Zalecane jest również drugie mycie jesienią / na zakończenie sezonu, w celu ograniczenia zabrudzeń i ułatwienia czyszczenia na wiosnę.



40/10 C lub podobne urządzenie

WAŻNE: Czy pamiętasz o czyszczeniu pomiędzy deskami? Z biegiem czasu mogą pojawiać się zanieczyszczenia, które mogą doprowadzić do zatrzymywania wilgoci i pogorszenia wentylacji tarasu. Zalecamy użycie giętkiego materiału (np. plastikowej lub drewnianej listewki).

Do skutecznego czyszczenia dużych powierzchni zalecamy użycie myjki automatycznej, np. Kärcher 40/10 C, lub podobnego urządzenia bez strumienia pod wysokim ciśnieniem. Do tego urządzenia dostępne są różne rodzaje szczotek:



WSKAZÓWKA:

Rozsypać na deskach środek do czyszczenia w proszku na bazie sody oczyszczonej (typu Le Chat Expert®), zwilżyć ciepłą wodą przyrząd do czyszczenia, szorować, pozostawić na pewien czas, a następnie splukać obficie wodą.



> Deski Elegance gładkie, strukturyzowane oraz deski Emotion

W celu podstawowego czyszczenia na wiosnę lub do bieżącej konserwacji zalecamy użycie klasycznej szczotki (zielonej).




Uwaga: Dostępne są szczotki składające się z trzech tarcz z włóknami umożliwiającymi skrobanie, pozwalające na bardziej agresywne czyszczenie. Zalecamy, aby najpierw wypróbować je na niewielkiej powierzchni, ponieważ szlifują one powierzchnię desek. **UWAGA:** w przypadku desek strukturyzowanych istnieje ryzyko zatarcia rysunku słoików; tego rodzaju szczotki nie nadają się również do desek Atmosphere.



> Deski Elegance ryflowane

Do desek ryflowanych szczególnie dobrze nadaje się szczotka (pomarańczowa) o dwóch różnych długościach włosów.



PCL4 lub podobne urządzenie

Do obrzeży oraz mniejszych tarasów wystarczy prostszy model, np. Kärcher PCL4 lub podobne urządzenie.

Tego typu myjki automatyczne **nie wykorzystują strumienia pod wysokim ciśnieniem**, natomiast są wyposażone w szczotki, które umożliwiają przy jednym przejściu podanie czystej wody (z dodatkiem detergentu lub bez) oraz skuteczne szczotkowanie tarasu. Umożliwia to wyczyszczenie desek, usunięcie zielonych osadów, odchodów, a także wygładzenie zadrapań powierzchni.

Z urządzeń tych można korzystać przez cały rok; mogą być stosowane bez środków chemicznych, zatem nie stwarzają zagrożenia dla środowiska lub elementów znajdujących się w pobliżu.

> NASZE WSKAZÓWKI DOTYCZĄCE STOSOWANIA

Model	Szacowana wydajność	Komentarze
Szczotka ryżowa	10 m ² /godz., 1 osoba	Wysiłek fizyczny
PCL4 lub podobne urządzenie	15 m ² /godz., 1 osoba i 1 urządzenie	Dostępny jest tylko jeden rodzaj szczotki – należy wcześniej przetestować ją w niewidocznym miejscu
40/10 C lub podobne urządzenie	40 m ² /godz., 1 osoba i 1 urządzenie	Regulacja: pozycja 2 Dostępne różne rodzaje szczotek



silvadek
Life is composite

Silvadek Germany
Ludwig-Erhard-Straße 3 · D · 84069 Schierling
Tel.: +49 9451 9443 500
e-mail: info-germany@silvadek.com

Silvadek France
21 Parc d'Activités de l'Estuaire · F · 56190 Arzal
Tel. +33 (0)2 97 45 09 00
e-mail: info@silvadek.com



CO ZROBIĆ, JEŚLI POJAWIAJĄ SIĘ...

Rodzaj problemu	Przyczyna	Działanie(-a), jakie należy podjąć
PLAMY Z TŁUSZCZU	Głównie z resztek jedzenia: potrawy z grilla, olej, lody itp.	Należy jak najszybciej zastosować preparat do usuwania plam Silvawash. Jeśli plama jest uporczywa, zastosować odplamiacz do drewna kompozytowego na bazie benzyny, na przykład marki Starwax®, i nałożyć go na proszek Silvawash na ok. 12 godz. Zabieg może nieco rozjaśnić odcień deski, ale z czasem właściwy, jednolity odcień powróci. Należy się zapoznać z instrukcją użycia produktu i przestrzegać środków ostrożności dotyczących stosowania.
UPORCZYWY BRUD, CZARNE SMUGI NA OGRODZENIU	Brud pochodzący z zanieczyszczenia powietrza osadzający się na powierzchni	Zalecamy w takim przypadku mechaniczne czyszczenie szczotką ryżową lub gąbką i ciepłą wodą z detergentem. W przypadku większych powierzchni można również zastosować myjkę automatyczną. Jeśli plama wciąż jest widoczna, zastosować preparat Silvanet , przestrzegając instrukcji użycia zamieszczonej na butelce, a następnie spłukać obficie wodą.
ZADRAPANIA	Żwir, ostre przedmioty itp.	Można zeszlifować zadrapaną powierzchnię, aby wyeliminować zadrapanie. To miejsce będzie nieco jaśniejsze, ale różnica ta zetrze się w wyniku ekspozycji na promieniowanie UV i oddziaływania czynników atmosferycznych. Sposób ten nie nadaje się do desek strukturyzowanych (szlifowanie może usunąć rysunek słoju drewna na powierzchni).
MECH/POROSTY	Niewystarczające utrzymanie desek w czystości, środowisko bardzo sprzyjające rozwojowi mchów	WSZYSTKIE DESKI: Zastosować produkt Silvaction . Jeżeli używany jest produkt zwalczający mech (bez wybielacza), należy przed użyciem wypróbować produkt w niewidocznym miejscu. Należy każdorazowo zapoznać się z instrukcją użytkowania produktu i przestrzegać środków ostrożności dotyczących stosowania.

> PRODUKTY DO KONSERWACJI



SILVAWASH

- Na bazie gliny, w 100% pochodzenia mineralnego.
- Specjalnie przeznaczony do kompozytu.
- Stosowany na sucho.
- Masa netto: 200 g.

TŁUSTE PLAMY

Nr ref. SINET1501



SILVACTION

- Gotowy do użyciu, nie wymaga płukania.
- Pojemność: 5 l (20/25 m²)
- Idealny do gruntownego doraźnego oczyszczania.

ZIEŁONE OSADY I POROSTY

Nr ref. SINET1801



SILVANET

- Specjalnie przeznaczony do kompozytu.
- Usuwa **głęboko wsiąknięte plamy**.

UPORCZYWE PLAMY

Nr ref. SINET1201

CZEGO NALEŻY ABSOLUTNIE UNIKAĆ

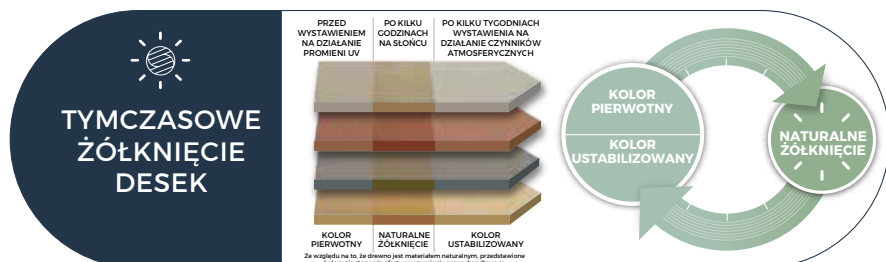
- Nie używać myjki ciśnieniowej, która mogłaby spowodować, że powierzchnia stanie się nieco porowata, co zwiększyłoby podatność na zabrudzenia.
- Nie używać rozcieńczalników.
- Nie olejować, nie farbować ani nie używać preparatów ochronnych / odświeżających kolor / renowacyjnych.



> TYMCZASOWE ŻÓŁKNIECIE DESEK

Deski kompozytowe wykonane są głównie z drewna, są więc podatne na zabrudzenia w zależności od otoczenia, sposobu ich użytkowania oraz klimatu w danym regionie. Plamy występują wyłącznie na powierzchni desek, nie wnikać w ich strukturę. Większość z nich udaje się łatwo wyczyścić. Plamy powstałe podczas normalnego użytkowania (tłuste plamy) blakną w sposób naturalny, jeśli są w dużym stopniu wystawione na działanie promieni UV i czynników atmosferycznych.

Te deski ulegają **tymczasowemu żółknięciu w ciągu pierwszych tygodni po montażu**.



To naturalne zjawisko zanika po ekspozycji na słońce i warunki atmosferyczne. Kolor desek staje się zatem z powrotem bardziej zbliżony do pierwotnego! W przypadku gdy deski zamontowane są w miejscach częściowo osłoniętych lub osłoniętych, dojrzewanie koloru może trwać dłużej. W takim przypadku, jeśli wykwitły wilgoci utrzymują się, można przyspieszyć proces, usuwając je strumieniem wody lub szczotkując wzdłuż desek.



silvadek
Life is composite

Silvadek Germany
Ludwig-Erhard-Straße 3 · D · 84069 Schierling
Tel.: +49 9451 9443 500
e-mail: info-germany@silvadek.com

Silvadek France
21 Parc d'Activités de l'Estuaire · F · 56190 Arzal
Tel.: +33 (0)2 97 45 09 00
e-mail: info@silvadek.com

